



ТЕРРИТОРИАЛЬНЫЙ ОРГАН
ФЕДЕРАЛЬНОЙ СЛУЖБЫ
ГОСУДАРСТВЕННОЙ СТАТИСТИКИ
ПО ЗАБАЙКАЛЬСКОМУ КРАЮ

ОПЛАТА ТРУДА РАБОТНИКОВ ОРГАНИЗАЦИЙ, ЗАНЯТОСТЬ И БЕЗРАБОТИЦА В РЕГИОНЕ

в январе – марте 2024 года

СОДЕРЖАНИЕ

Среднесписочная численность работников организаций	3
Среднемесячная номинальная начисленная заработная плата работников организаций	6
Неполная занятость и движение работников организаций	10
Рабочая сила, занятые и безработные. Динамика рабочей силы в возрасте 15 лет и старше	14
Численность безработных	16

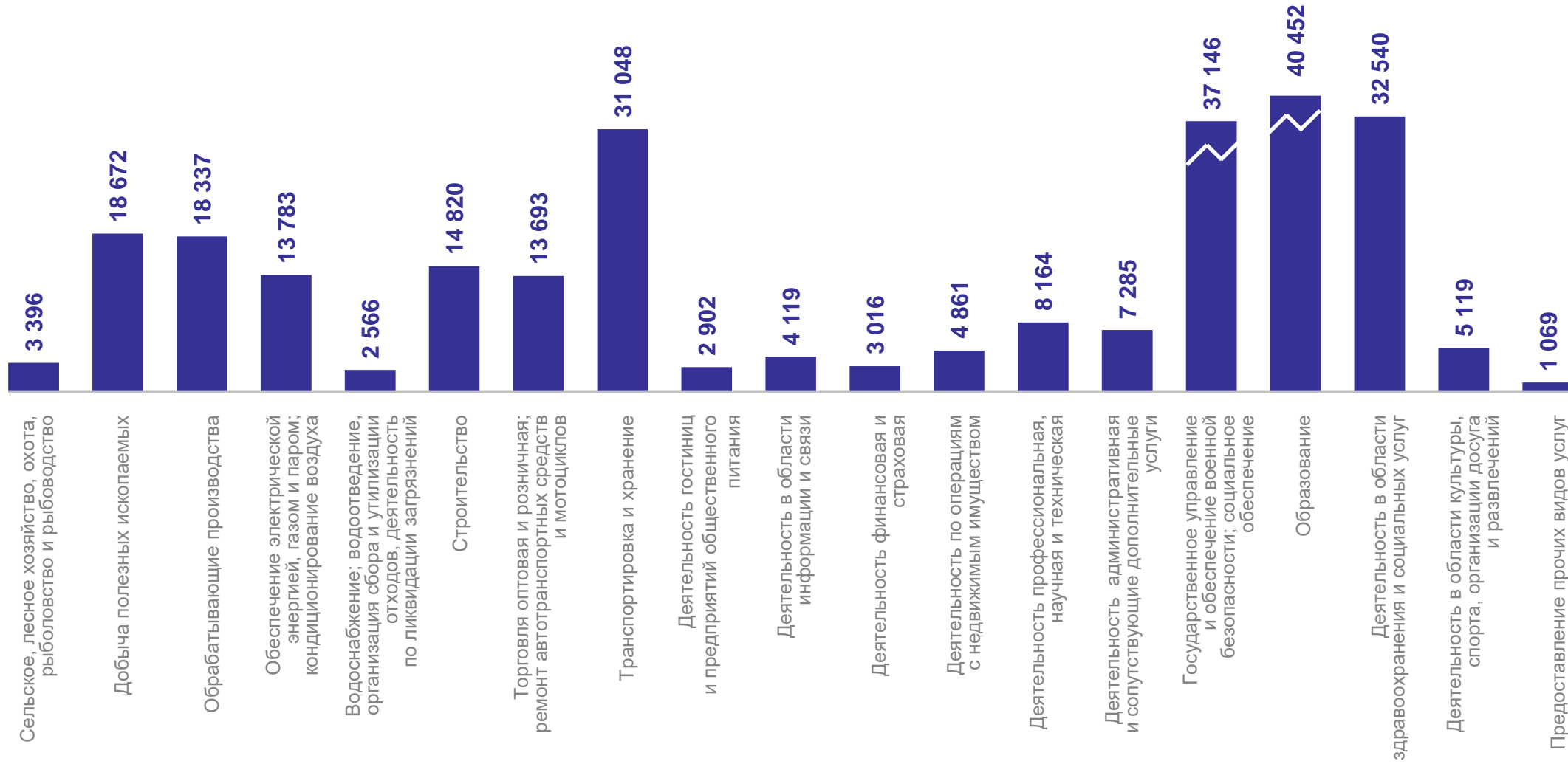
1

**Среднесписочная численность
работников организаций**

СРЕДНЕСПИСОЧНАЯ ЧИСЛЕННОСТЬ РАБОТНИКОВ ОРГАНИЗАЦИЙ

в январе – марте 2024 г., по видам экономической деятельности, человек

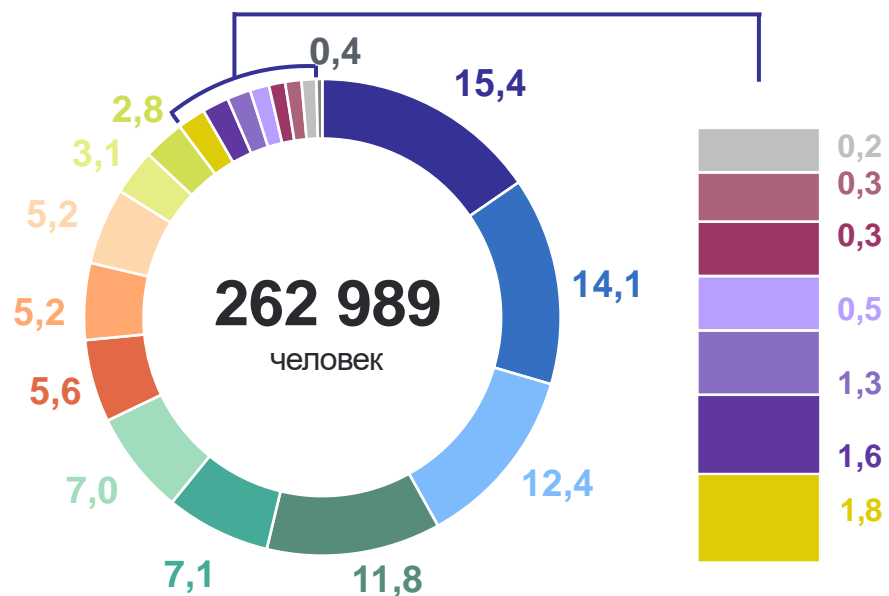
ЗАБАЙКАЛКРАЙСТАТ



СТРУКТУРА СРЕДНЕСПИСОЧНОЙ ЧИСЛЕННОСТИ РАБОТНИКОВ

в январе – марте 2024 г., по видам экономической деятельности, в % к итогу

ЗАБАЙКАЛКРАЙСТАТ



- Образование
- Государственное управление и обеспечение военной безопасности; социальное обеспечение
- Деятельность в области здравоохранения и социальных услуг
- Транспортировка и хранение
- Добыча полезных ископаемых
- Обрабатывающие производства
- Строительство
- Обеспечение электрической энергией, газом и паром; кондиционирование воздуха
- Торговля оптовая и розничная; ремонт автотранспортных средства и мотоциклов
- Деятельность профессиональная, научная и техническая
- Деятельность административная и сопутствующие дополнительные услуги
- Деятельность в области культуры, спорта, организаций досуга и развлечений
- Деятельность по операциям с недвижимым имуществом
- Деятельность в области информации и связи
- Сельское, лесное хозяйство, охота, рыболовство и рыбоводство
- Деятельность финансовая и страховая
- Деятельность гостиниц и предприятий общественного питания
- Водоснабжение; водоотведение, организация сбора и утилизации отходов, деятельность по ликвидации загрязнений
- Предоставление прочих видов услуг

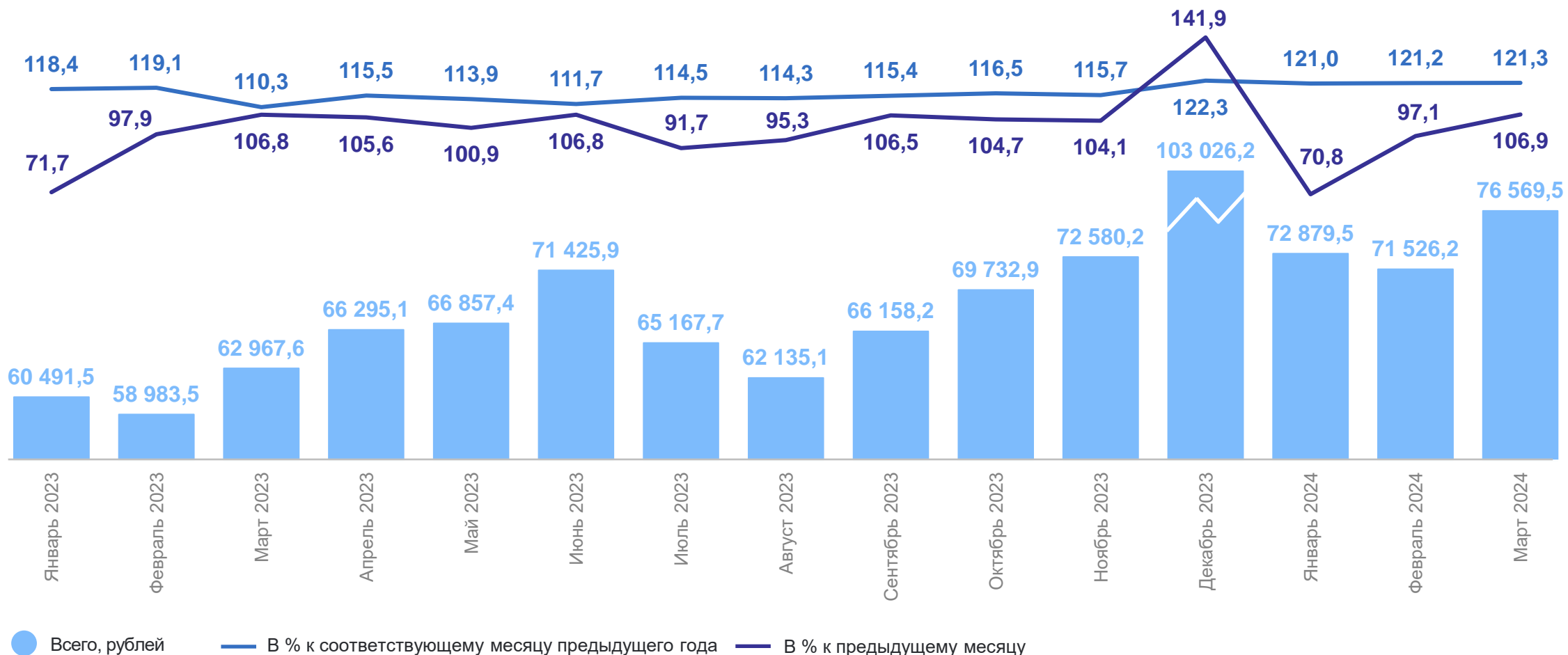
2

**Среднемесячная номинальная
начисленная заработная плата
работников организаций**

ДИНАМИКА ЗАРАБОТНОЙ ПЛАТЫ РАБОТНИКОВ ОРГАНИЗАЦИЙ

ЗАБАЙКАЛКРАЙСТАТ

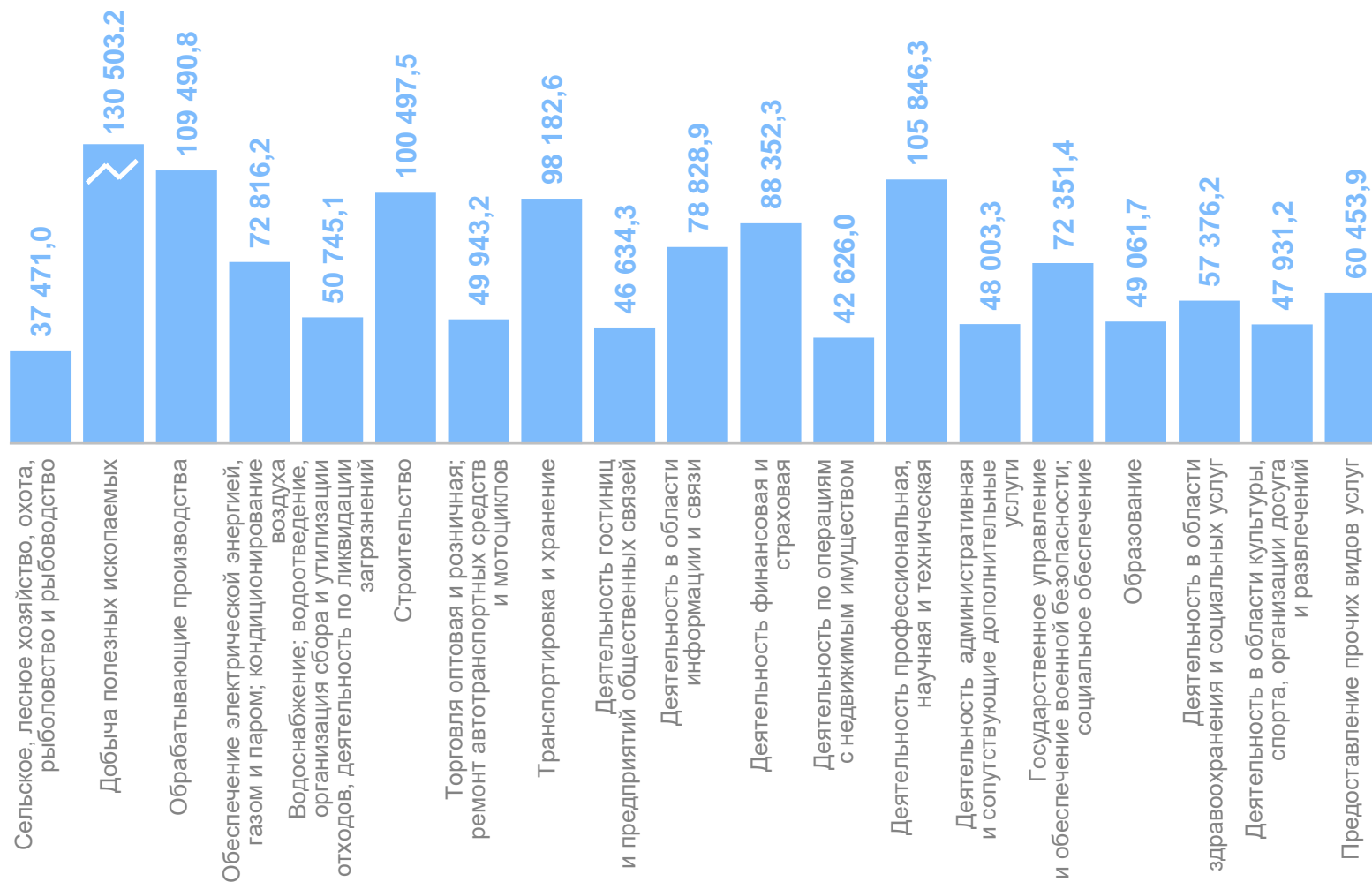
среднемесячная номинальная начисленная заработная плата, 2024 г. и 2023 г.



● Всего, рублей — В % к соответствующему месяцу предыдущего года — В % к предыдущему месяцу

СРЕДНЕМЕСЯЧНАЯ НАЧИСЛЕННАЯ ЗАРАБОТНАЯ ПЛАТА В РАСЧЕТЕ НА ОДНОГО РАБОТНИКА

март 2024 г., по видам экономической деятельности, рублей



ЗАБАЙКАЛКРАЙСТАТ

март 2024 г.

76 569,5 рубль

в % к марту 2023 г.

121,3%

январь – март 2024 г.

73 950,6 рубль

в % к январю – марту 2023 г.

121,7%

СРЕДНЕМЕСЯЧНАЯ НАЧИСЛЕННАЯ ЗАРАБОТНАЯ ПЛАТА В РАСЧЕТЕ НА ОДНОГО РАБОТНИКА

март 2024 г., рублей

ЗАБАЙКАЛКРАЙСТАТ

5 самых высоко оплачиваемых видов экономической деятельности в марте 2024 г., рублей



5 самых низко оплачиваемых видов экономической деятельности в марте 2024 г., рублей



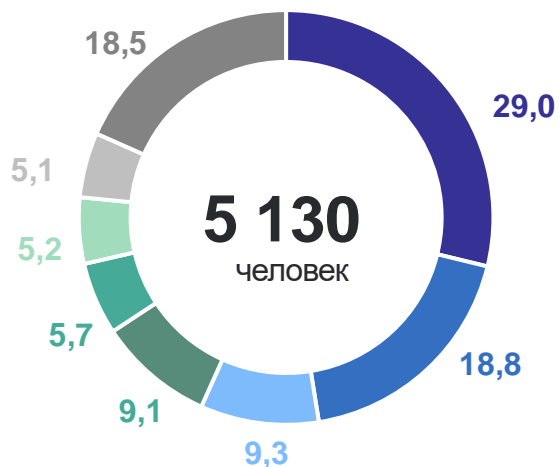
3

Неполная занятость и движение работников организаций

Неполная занятость работников

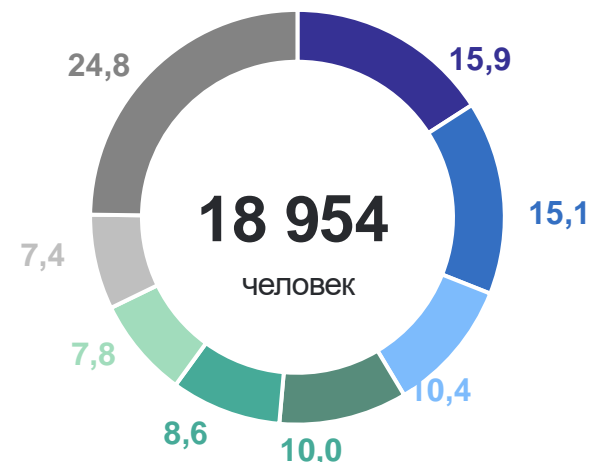
в 1 квартале 2024 г., по видам экономической деятельности, в % к итогу

Численность работников, работавших неполное рабочее время по соглашению сторон, человек



- Образование
- Деятельность в области здравоохранения и социальных услуг
- Транспортировка и хранение
- Торговля оптовая и розничная; ремонт автотранспортных средств и мотоциклов
- Государственное управление и обеспечение военной безопасности; социальное обеспечение
- Деятельность профессиональная, научная и техническая
- Деятельность в области культуры, спорта, организации досуга и развлечений
- Иные виды деятельности

Численность работников, которым были предоставлены отпуска без сохранения заработной платы, человек



- Добыча полезных ископаемых
- Деятельность в области здравоохранения и социальных услуг
- Обрабатывающие производства
- Транспортировка и хранение
- Образование
- Государственное управление и обеспечение военной безопасности; социальное обеспечение
- Деятельность административная и сопутствующие дополнительные услуги
- Иные виды деятельности

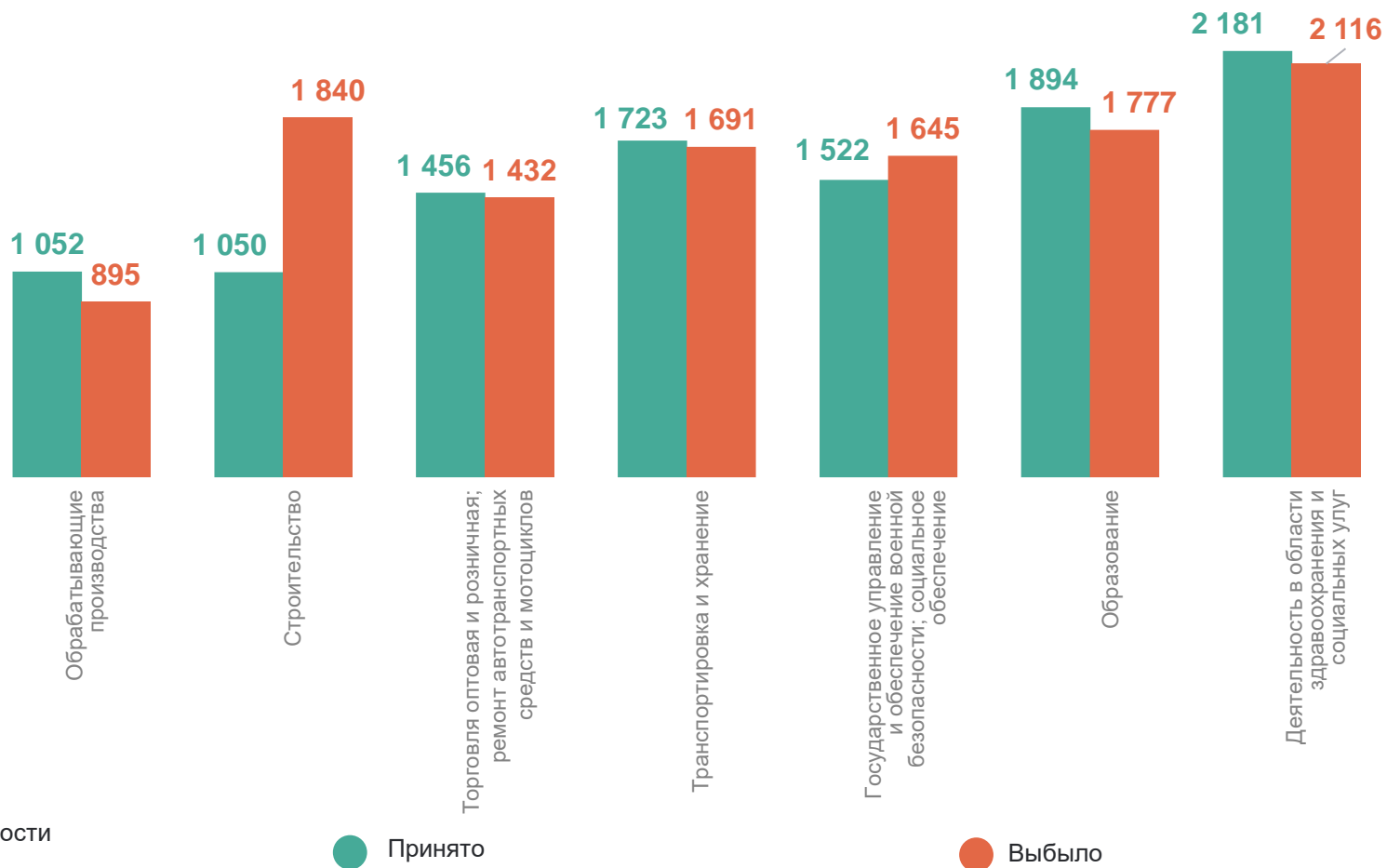
ПРИЕМ И ВЫБИТИЕ РАБОТНИКОВ

в 1 квартале 2024 г., по видам экономической деятельности



- В связи с сокращением численности
- По другим причинам
- По соглашению сторон
- По собственному желанию

ЗАБАЙКАЛКРАЙСТАТ



ЧИСЛЕННОСТЬ ТРЕБУЕМЫХ РАБОТНИКОВ НА ВАКАНТНЫЕ РАБОЧИЕ МЕСТА

На конец 1 квартала 2024 г., по видам экономической деятельности, человек



ЗАБАЙКАЛКРАЙСТАТ



17 624

● Общая численность требуемых работников

4

**Рабочая сила, занятые и безработные.
Динамика рабочей силы в возрасте 15
лет и старше**

РАБОЧАЯ СИЛА, ЗАНЯТЫЕ И БЕЗРАБОТНЫЕ. ДИНАМИКА РАБОЧЕЙ СИЛЫ В ВОЗРАСТЕ 15 ЛЕТ И СТАРШЕ

ЗАБАЙКАЛКРАЙСТАТ

в 1 квартале 2024 г., тыс.человек

Численность рабочей силы в возрасте
15 лет и старше*



471,3 тыс.
человек

Численность занятых



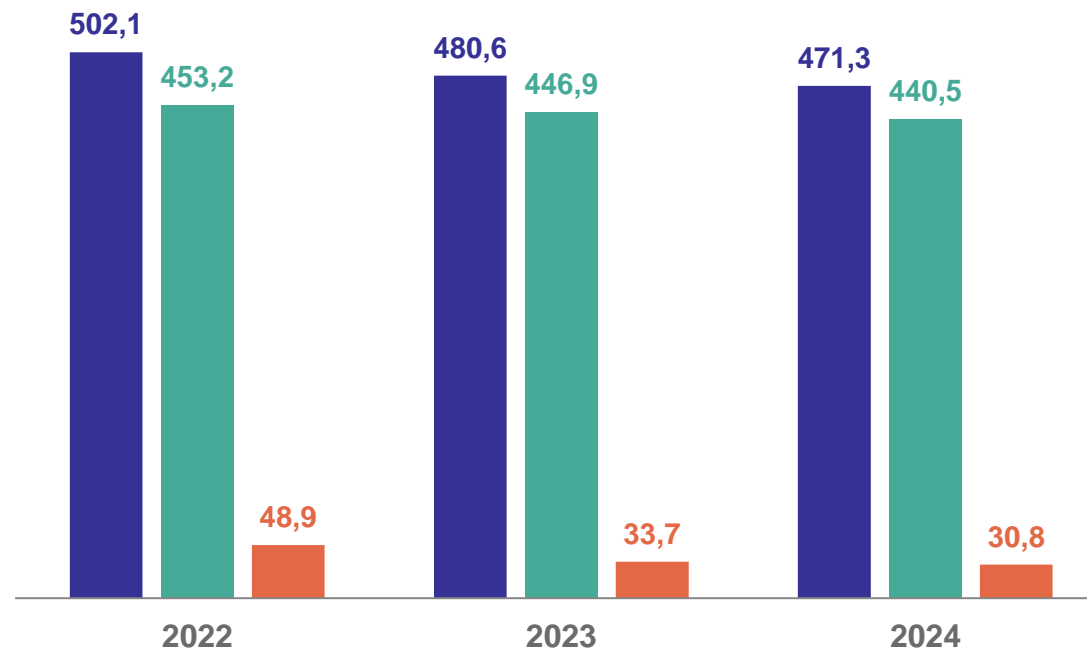
440,5 тыс.
человек

Численность безработных **



30,8 тыс.
человек

1 квартал, тыс.человек



- Численность рабочей силы
- Численность занятых
- Численность безработных

*С учетом итогов ВПН-2020.
**По методологии МОТ.

5

Численность безработных

ЧИСЛЕННОСТЬ БЕЗРАБОТНЫХ

В 1 квартале 2024 г., тыс человек

Общая численность безработных **



30,8 тыс.
человек

Численность не занятых трудовой деятельностью, состоящих на учете в органах службы занятости населения *



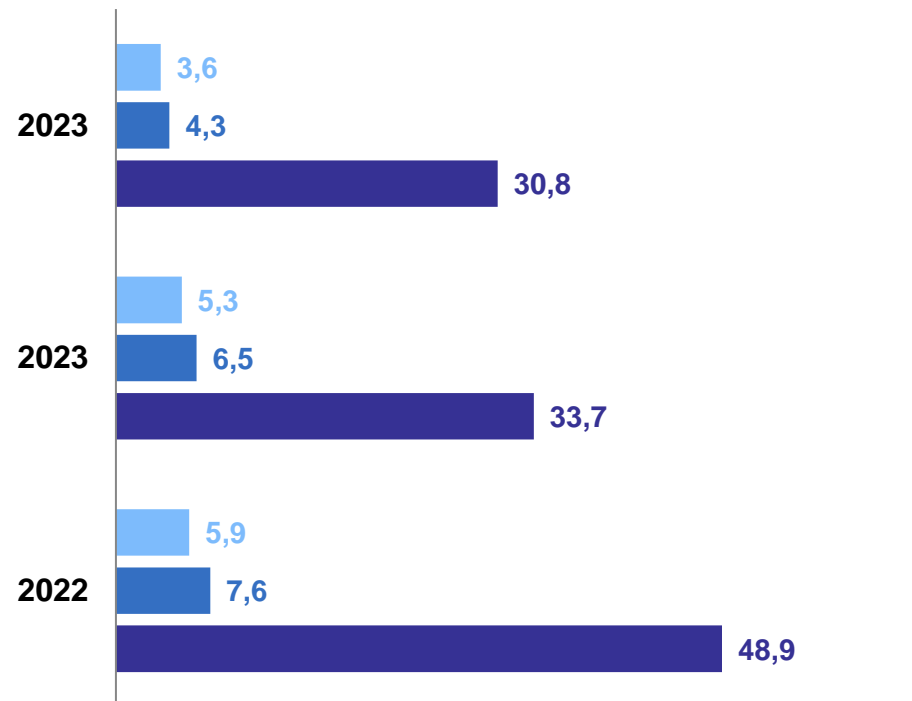
4,3 тыс.
человек

Численность зарегистрированных безработных *



3,6 тыс.
человек

1 квартал, тыс.человек



- Численность зарегистрированных безработных
- Численность не занятых трудовой деятельностью, состоящих на учете в органах службы занятости населения
- Общая численность безработных

*По данным Министерства труда и социальной защиты населения Забайкальского края.

**По методологии МОТ.